

LE CATALOGUE

MECAVISTA

PRINTEMPS 2024

**OFFRES À SAISIR
DU 25/03 AU 28/04/2024**



33 Route Nationale
57660 BERIG-
VINTRANGE
T. 03 87 01 70 23

Avenue des Saulniers
57170 CHATEAU-
SALINS
T. 03 87 05 27 59

6 Zone Artisanale en
Bazin
70120
COMBEAUFONTAINE
T. 03 84 78 19 02

27 Bis Route de Valhey
54370 EINVILLE-AU-
JARD
T. 03 83 72 95 56

9 Rue Charrière de la
Chouette
70800 JASNEY
T. 03 84 49 83 69

20 Rue des Potiers
d'Étain - Actipôle
57070 METZ
T. 03 87 76 96 96

495 Route de Langres
88300 NEUFCHATEAU
T. 03 29 94 17 30

Avenue Valentin
Brocard
54610 NOMENY
T. 03 83 31 35 11

Route de Mirecourt
88500 ROZEROTTE
T. 03 29 07 79 94

Rue de l'Industrie ZAC
Alsace Bossue
67320 THAL-
DRULINGEN
T. 03 88 03 26 44

235 Rue de la
Marchanderie
54200 TOUL
T. 03 83 64 85 00

7 Route
Départementale 964
55200 VADONVILLE
T. 03 29 91 06 20

15 Chemin des Chinois
54290 VIRECOURT
T. 03 83 72 44 44

140 route de Bains
88270 HAROL
T. 03 29 34 35 35

À DÉCOUVRIR À L'INTÉRIEUR

QUAD DF500T EPS

Série Spéciale DELTA FORCE. Le best seller !

Moteur 493cc 4x4. Direction Assistée Différentiel avant avec blocage. Protèges-mains intégrés. Barres de LEDs intégrées. Clignotants à LEDs. Pneumatiques 25 pouces. Boîte de vitesses avec rapport long et court. Porte-bagages avant et arrière. Pare-Choc. Treuil électrique avec télécommande sans fil. Coffre Arrière.

Réf. : DF500T EPS

5 200€^{HT}




GARANTIE
TOTALE

**GROUPEMENT D'EXPERTS
AU SERVICE DES AGRICULTEURS**
www.delta-force.com





BENNES À RIDELLES AVEC PORTE ARRIÈRE DOUBLE 1M

Essieu 60 mm pour le modèle CERES 4.9 et 70 mm pour le modèle CERES 6.0. CU de 5,02 T pour le modèle CERES 4.9 et 6,02 T pour le modèle CERES 6.0. Caisse L. 3,60 m x l. 2,06 m pour le modèle CERES 4.9 et L. 4 m x l. 2,06 m pour le modèle CERES 6.0. Roues en 11.5 x 80 - 15.3 pour le modèle CERES 4.9 et 13.0/65 - 18 pour le modèle CERES 6.0. Ridelles en tôle pliée, hauteur 0,50 m, rabattables et démontables - ridelles latérales d'un seul tenant pour le modèle CERES 4.9 et en deux parties pour le modèle CERES 6.0. Fond épaisseur 4 mm. Portes arrières hauteur 1 m, ouvrantes en 2 parties avec trappe à grain. Peinture Polyuréthane. Rehausses de ridelles hauteur 0,50 m disponibles en option (Réf 1113626).

REF.	MODÈLE	PRIX
1110622	4.9	6499€^{HT}
1110634	6.0	8269€^{HT}

PLATEAU À PAILLE SATURNE 13,10S ET 11,10S+

Norme 2020. Pneumatique d'origine : 385/65 r 22.5 radial REC jantes 8 tr. Équipement d'origine, caisson à sangles. Flèche profilée, équipée d'un ressort de maintien et de rangement pour les flexibles et prise. Échelons coudés H 0,80 m, réglage des échelons 3 positions de 25 en 25 cm. Gyrophare LED fourni.

Pour le 13.10S :
6 roues, largeur de plancher 2,40 m, longueur utile 12 m. Charge utile : 20,50T. PTC : 26T.

Pour le 13.10S Serie PRO :
réhausse échelon - Monte pneumatiques 445/45 19.5.

Pour le 11.10S :
6 roues, largeur de plancher 2,40 m, longueur utile 11 m. Charge utile : 16,80T. PTC : 21.40T.

Pour le 11.10S Serie PRO :
réhausse échelon - Monte pneumatiques 445/45/19.5.

Pour le BR88 :
4 roues 11.5/80x15.3. Largeur de plancher 2,40 m, longueur utile 9 m. Charge utile : 8T. PTC : 10.34T.



REF.	MODÈLE	PRIX
1110306	13.10 S	20395€^{HT}
1110316	13.10 S SÉRIE PRO	22200€^{HT}
1110304	11.10 S	18842€^{HT}
1110314	11.10 S SÉRIE PRO	20395€^{HT}
1110302	BR88	9870€^{HT}

GODET HYDRAULIQUE




Attelage 3 points arrière en chape Cat 2. Basculement par 2 vérins double effet 70 x 40. Lame racleuse biseautée. Épaisseur fond 5 mm + 2 renforts tube 5 mm. Renfort côté 10 mm.

REF.	MODÈLE	PRIX
1112311	2 m	1995€^{HT}
1112313	2.30 m	2095€^{HT}

BENNE 3 POINTS

Attelage sur barre ou catégorie 1 (goujons de Ø 22 mm). Basculement par le 3^{ème} point. Lame rabot. Porte arrière amovible / réglable par chaînette. Peinture polyuréthane.



REF.	MODÈLE	PRIX
1111534	BENNE 3 POINTS 1,60 m	739€^{HT}
1111538	BENNE 3 POINTS 1,80 m	799€^{HT}
1111553	BENNE 3 POINTS SUR CHÂSSIS 2 m	1089€^{HT}

BÉTAILLÈRE ORION 6,20R

Bétaillère 1 essieu fixe avec pont arrière assisté par ressorts et portes arrières automatiques. Fabriquée avec fond en tôle larmée en 4/6 mm recouvert d'un fond anti-dérapant recouvert de blackson. Châssis en tube 150 x 100 mm. Flèche et anneau d'attelage fixes. Béquille avant démultipliée. Pont arrière dimensions L. 1,50 x l. 2,09 m, assisté par ressorts.

Porte-outils à main en partie avant. Caisse avec 4 bouchons de vidange Ø 40,9 mm. Barre anti-encastrement conforme à la réglementation en vigueur. Largeur d'ouverture des portes 1,80 m.

Réf. : 1110087

13990€^{HT}



BÉTAILLÈRE DELTA FORCE

+ AMÉLIORE LE CONFORT DES ANIMAUX.

Caisse monobloc avec pourtour de bas de caisse intérieur à bords inclinés en tôle larmée. Conception facilitant le nettoyage et évitant toute corrosion prématurée dans les angles de caisse. Passages de roues arrondis et discrets avec emprise minimisée à l'intérieur de la caisse. Anneau d'attelage sur chape boulonnée réversible et réglable permettant un réglage de hauteur et d'inclinaison de la bétaillère selon les différents modèles de tracteurs. Large ouverture des portes arrière de 1,80 m, facilitant l'accès et le dégagement des animaux.



REF.	DESSCRIPTIF	PRIX
1110014	BÉTAILLÈRE DF 8/10	9772€^{HT}
1110081	BÉTAILLÈRE POSE À TERRE FOND RÉSINE 12/14	17930€^{HT}

AUGE DELTA FORCE PEINTE 5 M X 0,80 M

Tôle épaisseur 20/10^e protégée par laque industrielle à l'intérieur. Rebord anti-gaspillage. Fabriquée en tôle d'acier d'une seule longueur. Pattes réglables en hauteur par écrou pression. Profondeur 37 cm. Blackson en option.

Réf. : 1120214

499€^{HT}



VALTRA




M-Hale



ROLLAND



CARRE



VOS CONTACTS



VINCENT JOLTOK
SECTEUR ÉTAIR

07 85 78 53 95



PIERRE DOLLE
SECTEUR METZ

06 08 01 22 79



LOUIS POINSIGNON
SECTEUR BÉRIQ/CHATEAU-SALINS

06 74 52 61 00



FLAVIEN DUBUC
SECTEUR TOUL

07 87 89 82 78



DAVID FLORECK
SECTEUR EINVILLE/VIRECOURT

06 74 91 07 75



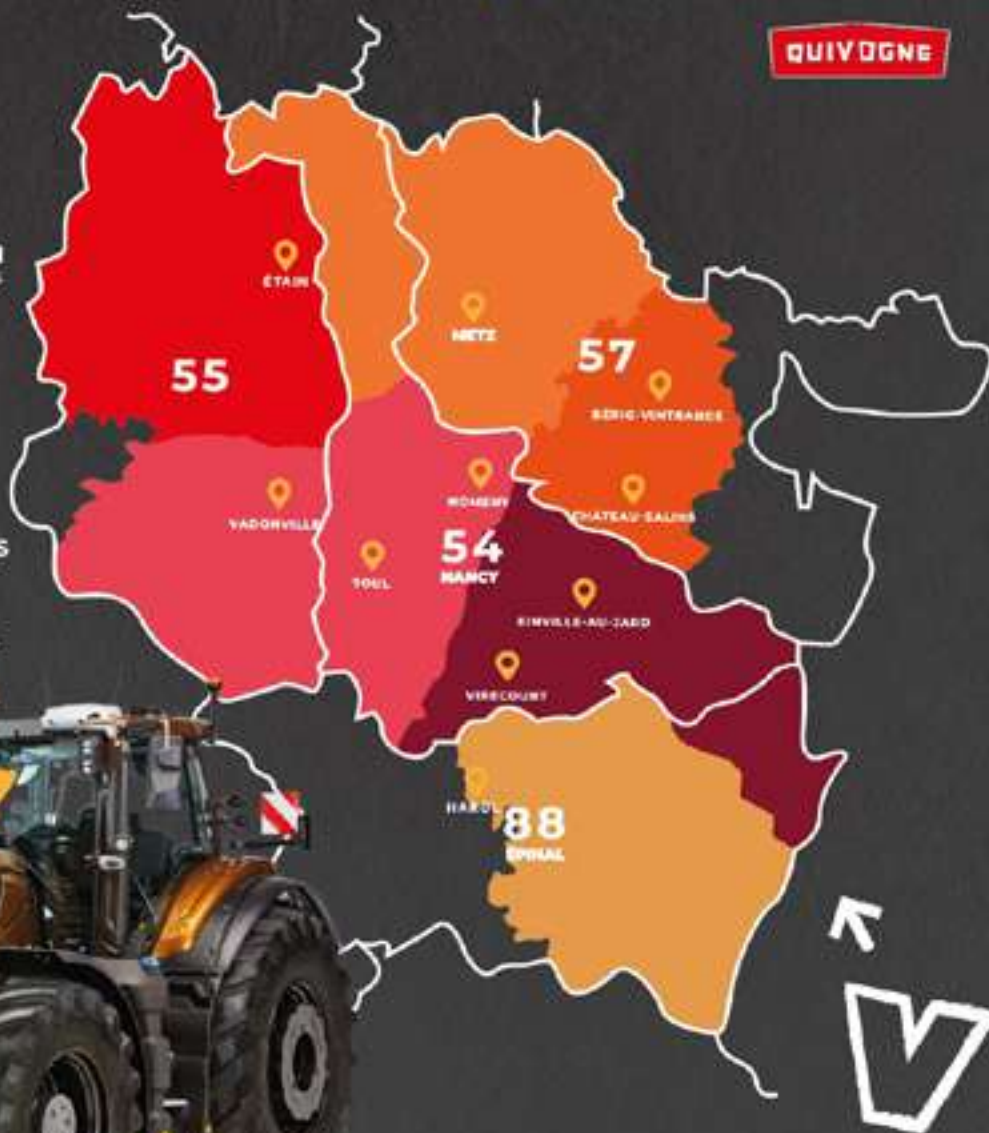
ANTHONY GEORGES
SECTEUR HAROL

06 72 02 71 35



ANTOINE GRIMARD
RESPONSABLE COMMERCIAL

06 32 60 28 97



**Le meilleur de
l'agroéquipement**
Dans toute la région

BÉRIQ-VINTRANGE - 03 87 01 70 23
CHATEAU-SALINS - 03 87 05 27 59
EINVILLE-AU-JARD - 03 83 72 95 56
METZ - 03 87 76 96 96
NOMENY - 03 83 31 35 11

TOUL - 03 83 64 85 00
VADONVILLE - 03 29 91 06 20
VIRECOURT - 03 83 72 44 44
HAROL - 03 29 34 35 35

GRUPEMENT D'EXPERTS
AU SERVICE DES AGRICULTEURS
www.delta-force.com



VALTRA

3

EXCLU
CATALOGUE
PRINTEMPS



949€HT

COMPRESSEUR ACTION 150-28 T

Compresseur mobile triphasé à entraînement par courroie. Groupe fonte bicylindre en V. Mono étage gros débit : 28 m³/h. Sur cuve 150 L. Série endurance : vitesse lente pour une durée de vie accrue. Débit restitué supérieur et niveau sonore réduit.
Réf. : 149430

COMPRESSEUR 23V100

Compresseur monophasé à courroie. Bicylindre en V, mono-étagé. Groupe en fonte 23 m³/h, 4 cv, 100 litres, 11 bar. Roues gros diamètre.
Réf. : 128200

FABRICATION
FRANÇAISE



830€HT



LANCE DE SOUFFLAGE

Modèle professionnel. Gâchette progressive avec sécurité. Tube coudé, démontable, 76 cm en acier chromé. Raccord rapide gros débit (modulable - rallonges en option).

REF.	LONGUEUR	PRIX
311500	1,30 m	85€HT
311510	1,74 m	99€HT
311520	2,24 m	109€HT

SOUFFLETTE BEC LONG

Réf. : 310500

TOUT USAGE BEC LONG 215 MM

13€HT



CLÉ À CHOCS 1/2" 680 NM

Clé à chocs extra-courte 1/2" (capacité de serrage M16). Couple max 680 N.m. Système de frappe à marteaux jumelés. Gâchette progressive, Inverseur de rotation / Régulateur de couple combiné. Poignée ergonomique avec revêtement isolant.
Réf. : 340354

169€HT



SOUFFLETTE GROS DÉBIT VENTURI

Buse métallique, isolante et antidérapante. Gâchette progressive. Corps en composite. Extrémité ø16 mm. Anneau de suspension.
Réf. : 311045

36€HT

PISTOLET DE GONFLAGE

Poignée ergonomique en plastique. Gâchette 3 positions. 1 raccord rapide RAC 514. Flexible grande longueur.
Réf. : 305500

64€HT

POINÇONNÉ ET HOMOLOGUÉ CE



COMPRESSEUR PRIMAIR VERTICAL 100L - 21 M³

Compresseur bicylindre en V en fonte mono-étagé 21 m³/h. Moteur 3 CV monophasé. 10 bars. Grande stabilité avec ses patins amortisseurs.
Réf. : 122250

639€HT



HUILE COMPRESSEUR

Bidon de 2L. Type D ISO VG 100.
Réf. : 318000

19€HT

ENROULEUR AUTOMATIQUE 30M CARTER FERMÉ

Tuyau Lacm'Flex 30m. ØINT. 3/8", 9,5mm. Carter composite. Butée réglable. Rail de guidage du tuyau. Rappel automatique par simple traction. Raccord de sortie d'air 1/4". Raccord et embout gros débit profil europe 7 mm. Flexible de liaison 2 m.
Réf. : 326030

244€HT



KIT SOUFFLAGE MAIN PNEUMATIQUE

Kit mobile de soufflage à air comprimé. Equipé d'une soufflette "souple et légère", d'un tuyau spirale de 9 m et d'une main de frein à air WABCO.

Réf. : 328200

79€HT



199€HT

KIT COMPLET PURGE AUTOMATIQUE TEMPORISÉ

Purgeur par électrovanne temporisée. Haute performance. Gros passage diamètre 10 mm.

Réf. : 499008

SOUFFLETTE BEC LONG - BUSE 250 MM

Permet de souffler dans les endroits inaccessibles ou protégés, ne permettant pas l'accès de la main de l'homme. Gâchette progressive. Corps en composite. Tube ø 8 mm acier chromé.

Réf. : 311015



17€HT

ENROULEUR CARTER OUVERT 20 M

Carter ouvert. Enrouleur 20 m + 2 m. Tuyau PVC extra souple. Convient pour une utilisation intensive ou un environnement de travail type atelier ou garage. Support orientable et boulonnerie de fixation inclus.

Réf. : 323601



139€HT



1349€HT

COMPRESSEUR 36V200 SÉRIE SPÉCIALE (VITESSE LENTE)

Compresseur 36 m³/h triphasé Série Long Life. Moteur 5.5 CV. Cuve 200 Litres - 11 bar. Grosse cylindrée.

Réf. : 158102

COMPRESSEUR 55W500 T + ENROULEUR 20 M

Compresseur fixe Comprestair à courroie SERIE ENDURANCE. 55 m³/h sur cuve de 500 litres. Groupe fonte tricylindre en W. Moteur 10 CV. Triphasé 400 V. 11 bar.

Livré avec compteur horaire.

Réf. : 161012



2459€HT

KIT SOUFFLAGE COMPLET

Kit complet prêt à l'emploi, léger et compact. Soufflette progressive + tuyau spirale PU ø 5x8 mm - 4.50 m.

Réf. : 328000

33€HT



COMPRESSEUR SILENT 24/80 SH

Compresseur monophasé 230V sans huile. 24 m³/h. Moteur 1.5 CV. 69 dB(A). Cuve 80 litres. 8 bars.

Réf. : 461960

459€HT

BALAI V13 - 2,40 M AVEC ADAPTATION FOURCHE

Mégabalai à applications multiples :
Largeur : 2450 mm. Profondeur : 800 mm.
Hauteur : 300 mm. Poids : 205 kg.
Fourche standard.
Réf. : V13-2440



+ NETTOYER TOUS TYPES DE
MATÉRIAUX SUR TOUS TYPES DE
SURFACES EN UN SEUL PASSAGE !

3 390€HT

+ KIT
ANTI-DISPERSION

ENROULEUR AUTOMATIQUE NU CAPACITÉ 20 M

Livré avec un support mural
pivotant.
Réf. : 975107



399€HT

ASPIRATEUR EAU POUSSIÈRE CUVE INOX - 3600W

Dépression 22,06 kPa.
Tension 220-240V. 80dB.
Diamètre kit accessoires 35mm.
Débit air 160 l/s. 3 moteurs.
Longueur du câble 4m-2x1,5mm².
Moteur bi-étagé. Dimensions
58,5x57,3x99cm. Poids 26kg.
Livré avec : - flexible 5m -
2 tubes coudés chromés -
1 suceur biseau - 1 brosse ronde
- 1 suceur moquette
- 1 suceur eau - 1 filtre conique.
Réf. : 07408



429€HT

3 ANS
GARANTIE

NETTOYEUR HP EAU CHAUDE TEC2 200 BARS 21 L

Enrouleur, compteur horaire.
Convient à un usage professionnel.
Réf. : 520570

RENSON



4 478€HT

CANON À MOUSSE 1 L RACCORD M22

Réf. : 168462



99€HT

BROSSE QUADRO 25 CM

4 faces de fibres pour ne pas
rayer, pour mieux frotter et
éviter les chocs. S'adapte
sur les manches réf. 07313-
07314-07315-07316.
Réf. : 07307

23,90€HT



MANCHE TÉLESCOPIQUE POUR BROsse

En aluminium avec mousse protectrice.
Équipé d'un raccord rapide universel et
d'une valve pour l'alimentation d'eau.

REF.	DÉSIGNATION	PRIX
07316	2x0,90 m	24,90€HT
07313	2x1,20 m	23,90€HT



NETTOYEUR SILVER 150B - 21 L

Pompe radiale et moteur à rotation lente 1450tr/min.
Châssis tubulaire, capot inox et roues gonflables. Lance
double réglable. 20m de flexible
renforcé (2 tresses).
Réf. : 140730



1604€HT

RENSON

PISTOLET DE NETTOYAGE PNEUMATIQUE (GODET 1 L)

Pour le nettoyage professionnel des tissus, garnitures,
canaux d'aération, tapis... Fonctionnement pneumatique.
Technologie de nettoyage unique à rotation cyclonique.
Les saletés se dissolvent facilement grâce à la
pulvérisation très fine des produits. Avec régulateur
de pression, venturi par système de tuyau rigide sur
roulement. Filetage de raccord 1/4"PT.
Réf. : 06397

59,90€HT

3 ANS
GARANTIE



+ LIVRÉ AVEC 1 CÔNE AVEC BROsse
ET 1 CÔNE SANS BROsse.

NETTOYANT TEXTILE 5 L

Spécial pistolet nettoyeur
réf. 06397. Pour tissus des
sièges de véhicules, tapis
et moquettes, housses,
pré-détachant pour tous
textiles lavables en machine.
Désincruste les salissures.
Réf. : 06396

28,50€HT



KIT BÉQUILLE HYDRAULIQUE MANUELLE

Pompe avec réservoir et levier, tuyau hydraulique de 1 m, vérin avec course de 230 mm, 200 bar, 10 T.
Réf. : 87000750



359€HT

ENROULEUR DE SANGLE

Enrouleur de sangle métallique pour largeur de sangle jusqu'à 90mm. Convient aux droitiers et aux gauchers par inversion de la poignée.
Réf. : 18341



14,50€HT

+ SE FIXE ET SE DÉMONTÉ FACILEMENT.

CRIC BOUTEILLE 20 T DRAKKAR

Cric bouteille hydraulique base soudée 20 T.
Réf. : 13020

58€HT

3 ANS
GARANTIE



TREUIL ÉLECTRIQUE 300 / 600 KG AVEC POULIE (1200W - RUPTURE 1600 KG)

Console en tôle d'acier thermolaquée. Transmission en cuivre assurant une plus grande autonomie sans surchauffe. Transmission par engrenage à 3 vitesses pour un contrôle précis de la hauteur de levage. Frein automatique pour un maintien fiable de la charge dans toutes les situations. Protégé contre les projections d'eau selon IP54.
Réf. : 37126

190€HT



SANGLE EASY 3,5 M

Sangle d'arrimage 50 mm. Longueur 3,50 m. Enrouleur automatique.
Réf. : AMI E5S2

29€HT



CRIC ROULEUR 4T + 2 CHANDELLES 3T

Cric rouleur 4 T profil bas, double piston (réf. 52570) : Profil bas 105 mm - Hauteur maxi 520 mm - Longueur 765 mm - Fonction descente contrôlée - Double piston - Montée rapide - Tampon en caoutchouc pour protéger le dessous du châssis - Manche avec mousse de protection - Matériel acier - Roues acier.
Réf. : 28888

385€HT

3 ANS
GARANTIE



JEU DE 2 CHANDELLES À CRÉMAILLÈRE 3T OFFERTES



SANGLE D'ARRIMAGE CLIQUET INVERSÉ EUROPLEX

Tendeur inversé rallonge de 300 mm permettant de découpler la tension et la rapidité sans effort supplémentaire.



REF.	DÉSIGNATION	PRIX
AEUV110	7500 daN long 10m + Fer1	24,90€HT
AEUV210	7500 daN long 10m + Fer2	24,90€HT
AEUV118	7500 daN long 18m + Fer1	39€HT
AEUV218	7500 daN long 18m + Fer2	39€HT

PALAN À CHAÎNE 1 T

Longueur de chaîne 3 m.
Réf. : 15307

67€HT

3 ANS
GARANTIE



CHANDELLE À VIS 20 T

Hauteur maxi 680 mm - hauteur mini 420 mm. Poids 27 kg.
Réf. : 73/9511-415

239€HT



TRANSPALETTE 2,5 T

Longueur des fourches : 1150 mm - Largeur : 550 mm. Capacité : 2.5 T. Roues des fourches : Caoutchouc - Roues directrices : polyuréthane. Hauteur de levée maximum : 200 mm.
Réf. : B203971

320€HT



5200€HT



GARANTIE TOTALE

QUAD DF 500T EPS

Série Spéciale DELTA FORCE. Le best seller !

Moteur 493cc 4x4. Direction Assistée Différentiel avant avec blocage. Protèges-mains intégrés. Barres de LEDs intégrées. Clignotants à LEDs. Pneumatiques 25 pouces. Boîte de vitesses avec rapport long et court. Porte-bagages avant et arrière. Pare-Choc. Treuil électrique avec télécommande sans fil. Coffre Arrière.

Réf. : DF500T EPS

JOBBER ÉLECTRIQUE EV5 FULL

D'une autonomie de 65 km en mode ECO*, le Jobber EV5 se recharge sur une simple prise de courant. Vitesse max 40 km/h. Moteur électrique 5 KW. 5 batteries. 12V / 150 Ah. Tension totale : 60V. Temps de charge : 7h. Benne basculante. Pare-brise. L x l x h : 2700 x 1420 x 1890 mm. Poids à sec : 450 kg + (batteries) 250 kg. Traction sur voies publiques : 200 kg. Garantie 2 ans pièces et 1 an main d'oeuvre sur le marché français. Banquette avant 3 places. Homologué sur route pour 2 personnes (titulaires du permis A ou B, assurance obligatoire, port du casque fortement conseillé).

*En mode eco, ne dépassant pas 20km/h sur terrain plat.
Réf. : DFEV5



8390€HT

+ **ULTRA SILENCIEUX, ZÉRO ÉMISSION, LE JOBBER EV5 EST L'OUTIL IDÉAL POUR TRAVAILLER EN EXTÉRIEUR OU EN UTILISATION STOP AND GO.**



1190€HT

DISTRIBUTEUR ÉPANDEUR 105L

L'épandeur à un disque ES 100 M3 Evo est adapté pour l'épandage de cultures intercalaires, de graminées, de cultures dérobées, d'anti-limaces et autres granulés. Grâce au réglage du point de chute et aux disques d'épandage inclinés dotés d'aubes d'épandage spéciales, vous atteignez des largeurs de travail plus grandes et un épandage plus précis - Meilleure répartition transversale d'un produit anti-limaces réalisée avec un épandeur à un disque sur le marché - Réglage du point de chute pour adapter la courbe d'épandage - Réglage facile de la largeur d'épandage depuis le siège du conducteur - Câblage complet : 3 m de câble d'alimentation reliant la batterie au boîtier de commande et 2,5 m du boîtier à l'épandeur. Capacité 105L. Largeur de travail jusqu'à 28 m.

Réf. : ES 100 M3 EVO

RAMPE DE CHARGEMENT

Paire de rampes aluminium pliantes, pouvant supporter 680kg par paire. 2 sangles de maintien fournies. Caoutchouc d'extrémité antidérapant. Dimensions dépliées (L x l) : 218 x 28 cm.

Réf. : 31550060

169€HT



PULVÉ QUAD 98L LANCE À JET PARAPLUIE

Cuve 98L avec pompe 8.3L/min pression maxi 4,8 bars, régulateur de pression avec manomètre, lance avec 4 m de tuyau et buse à jet parapluie réglable. H 52cm x l 85cm x l 34cm. Bouchon de vidange. Filtre d'aspiration. Pompe 12V à diaphragme auto-amorçante avec sécurité par pressostat électrique. Débit 8.3l/min. Faisceau d'alimentation 2m avec interrupteur marche/arrêt et pince crocodile. Livré avec 2 sangles d'arrimage.

Réf. : 716481



239€HT

KIT SUPPORT TÉLÉPHONE RAM AVEC ADAPTATION GUIDON

Universel, pour téléphones inférieur à 5".
Réf. : 31528049 - 31528024 - 31528058



88€HT

CHARGEUR CHARGMATIC 4-12

Chargeur Automatique 4 A / 12 V à 6 étapes pour batteries au Plomb-Acide liquides, scellées et gélifiées. Désulfate et récupère les batteries. Kit de connexion. Compatible Lithium-Ion et Start&Stop. Ecran LCD de suivi de la charge.

Réf. : 508400

59€HT



LACME

GEL ANTI CREVAISON 1L

Réf. : 06748

9,50€HT



BOOSTER LACM'BOOST 1500-LI

Au lithium. 12 V / 24 V - 600 A utiles au démarrage (1500 A max). Équipé d'une lampe et de sorties USB / Allume-cigare. Compact, chargeur-secteur fourni. Pour quad, utilitaire, micro-tracteur et camion compact.

Réf. : 518600

LACME

249€HT





FANEUSE

- Largeur de travail de 5,5 m à 15,60 m.
- Transmission sans entretien et boîtier d'entraînement Proline.
- Conception solide avec un châssis central fermé en V.
- Amortisseurs d'oscillations pour une stabilité parfaite.

Réf. : 85156C



ANDAINEUR DOUBLE ROTOR

- Le nouvel andaineur Kverneland 9671S Vario, un andaineur à andainage latéral, offre plus de flexibilité, plus de confort d'utilisation et une meilleure qualité du fourrage grâce à la suspension du rotor TerraLink Plus.
- Grâce au déport latéral SideShift, il offre une grande flexibilité avec la possibilité de déplacer le rotor avant à droit ou à gauche du tracteur
- Avec le Vario, la flexibilité augmente car deux andains peuvent être placés, soit pour les volumes importants de récolte, soit pour les andains de nuit afin d'augmenter la qualité du foin.

Réf. : 9671S Vario

COMBINAISON DE FAUCHEUSES

- 3332FT avec une largeur de travail de 3,2m, conditionneur à doigts métalliques ou nylon
- 5087MT avec une largeur de travail de 8,45m ou 8,70m et conditionneur à doigts métalliques ou à nylon.

Réf. : 3332FT + 5087MT



PROLANDER

- Capacité de passage exceptionnelle : dégagement important sous châssis.
 - Finition de qualité et préparation idéale du lit de semence grâce à ses équipements : levelling board, herse de nivellement.
 - Idéal pour les faux semis et le désherbage mécanique en interculture.
 - Gamme de 4 à 7,5 m avec 4 ou 5 rangées de dents.
 - Dispositifs de semis à la dent ou devant le rouleau
- Réf. : PROLANDER

+ L'ALLIÉ IDÉAL EN INTERCULTURE



MASTER L

- Réglage breveté de l'angle d'attaque des rasettes : meilleur enfouissement des résidus.
 - Roue de contrôle intégrée à la largeur de travail : labour au plus près des bordures.
 - De 4 à 6 corps à largeur variable ou multiple en version sillon ou hors-raie.
 - DUOLINER : rouleau embarqué permettant la préparation d'un lit de semence idéal.
- Réf. : MASTER L

+ LA RÉFÉRENCE



HR 1030 RCS

- Adaptée aux tracteurs jusqu'à 350 ch.
 - Carter refroidi en continu de série.
 - Réglage hydraulique en continu de la profondeur de travail et de la hauteur de la barre niveleuse.
 - Utilisable en solo ou en combinaison avec une barre de semis à céréales.
 - Réglages indépendants de la profondeur de travail de la herse et du semoir.
- Réf. : HR 1030 RCS

+ UN CONCEPT MODULABLE



OPTIMER L/XL

- OPTIMER L: disque de 510 mm typé déchaumage superficiel.
 - OPTIMER XL : disque de 620 mm dédié à la découpe et au mélange des résidus.
 - Disponibles de 3 à 12,5 m de largeur de travail.
 - Possibilité de semer en déchaumant pour économiser un passage grâce aux différents dispositifs de semis.
- Réf. : OPTIMER L/XL

+ L'ATOUT DÉCHAUMAGE





+ LE SEUL FANEUR PORTÉ DE 13 M

GF 13003

- Modèle porté de 13 m de largeur de travail avec 12 toupies.
- Des manœuvres facilitées grâce au système HLC.
- Un excellent suivi du terrain avec l'articulation individuelle des rotors.
- Nouveau rotor haute capacité OPTITEDD.

Réf. : GF 13003



+ LE CHOIX DE LA BONNE RÉGULATION



AXIS-EMC

Régulation du débit à gauche et à droite chaque seconde. Maîtrise de la dose sur chaque vanne de dosage. Coupure de section en continu. Modulation de dose gauche / droite par GPS. Détection trémie vide.

Réf. : AXIS

GA SÉRIE 1032+

- Adapté aux utilisations intensives et aux fourrages lourds : carter MASTERDRIVE GIII.
- Adapté à tous les types de parcelles : attelage sur bras de relevage et/ou STABIDRIVE actif.
- Relevage séquentiel des rotors de série.

Réf. : GA série 1032+

+ ROBUSTE ET POLYVALENT



+ FAUCHEZ. CONDITIONNEZ. ANDAINEZ.

FC 9330 RA

Compacité et poids limité : 0 contrainte au transport. Fauche de qualité même en conditions difficiles : OPTIDISC ELITE. Dépose de l'andain modulable, de 1,8 à 3,6 m, en continu depuis la cabine. Excellent suivi du terrain : nouvel allègement LIFT-CONTROL. Compatible ISOBUS.

Réf. : FC 9330 RA

GRUPEMENT D'EXPERTS
AU SERVICE DES AGRICULTEURS
www.delta-force.com





279€HT

ÉPOUVANTAIL GONFLABLE

L'effaroucheur visuel et sonore gonflable permet de protéger les semis et les récoltes des grandes cultures des oiseaux et du gibier. Se gonfle et se dégonfle tout en émettant un signal sonore et lumineux à LED. Fonctionne avec batterie 12V à décharge lente (non fournie).

Réf. : DBSSC

3 MODES DE RÉGLAGE :
- GONFLAGE UNIQUEMENT
- GONFLAGE + SIRÈNE
- SIRÈNE + LED.

CANON EFFAROUCHEUR MÉCANIQUE

Le GUARDIAN-2 fonctionne au gaz butane ou propane qui permet un réglage de la fréquence des détonations sonores destinées à la protection des cultures et à effaroucher les nuisibles. Son canon télescopique varie de 80 à 120 décibels. Le rayon d'action peut couvrir de 3 à 4 hectares en fonction du type de culture et de terrain. Le système d'allumage est électronique par piézoélectricité. Bouteille de gaz non fournie.

Réf. : B102168



249€HT



79€HT

HORLOGE POUR CANON EFFAROUCHEUR

L'horloge spéciale canon mécanique BAZOOKA DBS-MC est conçue pour s'adapter au canon BAZOOKA simple d'utilisation et de mise en œuvre elle permet de programmer une plage horaire de fonctionnement, l'horloge est intégrée dans un coffret étanche, elle est alimentée par 4 piles de 1,5 volts de type Ir6 pour une autonomie de plusieurs mois.

Réf. : DBST

CERF VOLANT EFFAROUCHEUR

Envergure : 1,75m. Poids : 150 g. Structure renforcée en tige en fibre de verre. Adapté pour des vents de 5km/h à 15km/h.

Réf. : AG0090

14,90€HT



REPOUSSEUR DE GIBIER

Signaux sonores forts (94 dB) et une lumière bleue clignotante. Le signal acoustique couvre une superficie d'environ un hectare qui ne se diffuse que dans un seul sens. Fonctionnement avec quatre piles 1,5 V intégrées. Boîtier étanche.

Réf. : 525525643

139€HT



CANON À GAZ BAZOOKA LP

Protection des grandes cultures, vignobles, cultures maraichères, vergers.

Réf. : DBSMC



99€HT

59€HT

TREPIED ROTATIF POUR EFFAROUCHEUR

Le TRIPODE rotatif est une option des canons BAZOOKA mécaniques et électroniques. Grâce à ce dispositif, vous traitez une surface de deux hectares en plus soit environ 6 hectares.

Réf. : DBSRT

PACK ÉLECTRIFICATEUR SUR BATTERIE B50 AVEC PANNEAU SOLAIRE ET BATTERIE

Kit solaire 33 W composé d'un électrificateur Ipulse 5 Joules/15000 V. Livré avec accu 62 Ah et panneau solaire 33 W équipé d'un régulateur. Très haute puissance. Forte autonomie.

Réf. : 618101

769€HT



ADAPTÉ HERBES HAUTES

BATTERIE 62 A

Batterie SOLAR 62 prête à l'emploi. Compatible avec des panneaux solaires.

Réf. : 620300

64€HT



23€HT

CÂBLE ACIER 7 BRINS - VARIO - 500M

Câble acier Vario 500 m. Galvanisé à haute charge de rupture. 7 brins, Ø1.2 mm. Spécial gibier.

Réf. : 633450



PIQUET PLASTIQUE 1,10M

Piquet de haute qualité avec double talon. Vendu par 10.

Réf. : 640000

2,90€HT



CAMÉRA DE SURVEILLANCE 4G VISIOTRAP

Caméra autonome 4G. Distance de déclenchement : 20 mètres. Vision jour/nuit : 20 mètres. Qualité vidéo : Full HD 1080P. Qualité photo : 20 MEGA PIXEL. 36 LEDs infrarouges. Taille de l'écran : 2,4". Alimentation : 8 piles AA LR6 ou panneau solaire en option (ref : 745394). Autonomie de la caméra en veille : 6 mois. Voltage : 6-12VDC, 1000mA. Sangle de fixation. Température d'utilisation : -20° +60°.

Réf. : 745401

199€HT



PANNEAU SOLAIRE POUR CAMÉRA DE SURVEILLANCE VISIOTRAP

Batterie solaire grande capacité 1700 mAh. Panneau solaire permettant d'augmenter la durée de vie de vos piles et rendre votre caméra 100% autonome en énergie solaire. Performance de la batterie : De jour (charge 100%) : jusqu'à 9700 photos ou 2710 vidéos (+/- sec). De nuit (charge 100%) : jusqu'à 3740 photos ou 450 vidéos. IP56. Dimensions : 158x102x14mm.

Réf. : 745394

29€HT



LACME



FIL EXTRABLEU - 500 M

6 conducteurs. Conductivité hors norme. Efficacité sur de très longues distances. Adapté aux clôtures mobiles et aux électrificateurs sur pile ou accu. Encore plus résistant aux manipulations.

Réf. : 631400

48€HT

PIQUET KIPOST 110 BLANC

En plastique renforcé. Hauteur 1,05 m.

Réf. : 640600

2,10€HT

PILE ALCAGRI 9V 170

Spécial Clôture. Optimisation de la puissance de l'électrificateur. Tension constante. Encombrement réduit.

Réf. : 623615



29€HT



BOÎTIER ANTIVOL GALVA



Fixation non accessible de l'extérieur. Compatible panneaux solaires grosse puissance. Compatible tous formats d'électrificateurs. Le piquet support de 1.20 m est fourni pour un ancrage parfait dans le sol et pour assurer le rôle de prise de terre.

Réf. : 688800

+ SOLUTION SÛRE CONTRE LES PROBLÈMES DE VOL.

239€HT

LBOX LD

Permet d'établir la communication avec le CLOVERT S60 Connect LD : jusqu'à 1 km entre le poste et la Box.

Réf. : 606900

124€HT



ÉLECTRIFICATEUR SECTEUR CLOVERT S60 CONNECT'LD

Compatible avec L.BOX LD. Permet de télécommander à distance et d'être averti en cas de problème sur votre installation et de contrôler à tout moment la tension de votre installation.

Réf. : 608911

249€HT



PACK ÉLECTRIFICATEUR B13 SOLAR

Constitué d'un électrificateur solaire CLOVERT B13 7,2 W, 15000 V, 1,3 J délivré, d'un panneau solaire 7,2 W et d'une batterie 50 Ah. Variateur électronique pour une autonomie totale.

Réf. : 619401

349€HT

FABRICATION FRANÇAISE

3 ANS GARANTIE

ÉLECTRIFICATEUR AUTONOME CLOVERT B10

Electrificateur autonome Clovert B10, 15 000 V, 1 J délivrés. Pour clôtures moyennes ou longues. Variateur de puissance et témoin de charge de la batterie. Utilisation DUAL possible.

Réf. : 619100

209€HT

FABRICATION FRANÇAISE

3 ANS GARANTIE



ÉLECTRIFICATEUR SECTEUR V MAX XV

Electrificateur secteur 13000 V, 15 J. Génération puissance pure très haute tension permettant de transporter l'impulsion même à travers les herbes denses et sur de très longues distances.

Réf. : 609200



479€HT

+ 11000 V SOUS 500 OHM



149€HT

+ ÉCONOMIQUE

ÉLECTRIFICATEUR AUTONOME EASYSTOP ESB80

Électrificateur 0.8 Joule avec mode économie d'énergie, qui peut être activé après la phase de dressage pour encore plus d'autonomie. Pour clôtures moyennes et animaux dociles. Témoin de charge de la batterie.

Réf. : 617050



GRUPEMENT D'EXPERTS AU SERVICE DES AGRICULTEURS
www.delta-force.com



MISE À L'HERBE CLÔTURES | 13



LOT SYNARC

Lot complet pour le soudage à l'électrode enrobée, comprenant : Un poste à souder à l'électrode enrobée 180 A ou 200 A technologie onduleur. Courbe de soudage SYNERGIQUE SynARC 180. Un support magnétique multi-positions XuperMagnet 5 kg. Bague de soudage Ø2,5 mm EutecTrode 4113 toutes positions pour le soudage des aciers. Une cagoule de soudage automatique, à vision naturelle 95000BD teinte foncée fixe 11. Une paire de gants de soudage EutecTroBlue.



RÉF.	DESCRIPTIF	PRIX
772301	LOT SYNARC 180+	380€HT
772302	LOT SYNARC 200+	420€HT

DÉCOUPEUR PLASMA SYNCUT 45

Le SynCUT45 est un équipement de découpe portable de type onduleur. Grâce à sa légèreté et à son design compact et robuste, il est le partenaire idéal pour des réparations dans l'atelier tout comme à l'extérieur. Il s'utilise avec un compresseur externe et permet d'obtenir d'excellentes qualités de coupe. Livré avec torche, pince, câble de masse et 3 m de tuyau d'air.

Réf. : 772108



864€HT

+ GRANDE ÉPAISSEUR DE COUPE : JUSQU'À 25 MM SUR ACIER

POSTE MIG DERBY 326 COMPLET

Multi-procédés MIG/MAG synergique, MMA et TIG. Simple d'utilisation, robuste et pratique. Puissant : 320 A. Conforme à la réglementation européenne sur l'éco-conception. Le DERBY 326 offre un soudage haut de gamme grâce au contrôle numérique de l'arc (technologie onduleur). Il est équipé d'une platine de dévidage métallique à 4 galets. Le facteur de marche conséquent (320A à 40%) et la facilité d'utilisation font du DERBY 326 l'outil idéal pour les applications de moyenne puissance.

Réf. : 771344



2 399€HT

+ LIVRÉ COMPLET, PRÊT À L'UTILISATION

TABLIER DE SOUDEUR

Tablier de soudeur en croûte de cuir gris 0,65 x 1,10 m.

Réf. : 04932



39€HT

GANT DE SOUDEUR

Tout croûte de cuir. Entièrement doublé. Anti-chaaleur. Taille 10.

Réf. : 21106



7,95€HT

FIL FOURRÉ TUBULAIRE SOUS PROTECTION GAZEUSE

Fil fourré spécial rechargement pour Derby 202 et 305. Grande résistance à l'abrasion causée par des particules minérales (sables, graviers). Grande dureté du dépôt. Diam 1,2 mm. 5kg.

Réf. : 365D01205

119€HT

Castolin



6,95€HT

ÉQUERRE MAGNÉTIQUE

85 x 15 mm.
Réf. : 05770

ÉLECTRODES

Castolin

Électrodes rutile à enrobage épais pour l'assemblage des aciers de construction d'usage général. Ø 2,5 mm. Résistance à la traction : 540 N/mm². Allongement : 25 %.

RÉF.	DESCRIPTIF	PRIX
64RD25	600753 [Elec RD64 DPL350 2,5 200E P=3u]	26€HT
64RD32	600754 [Elec RD64 DPL350 3,2 115E P=3u]	24€HT
64RD40	650261 [Elec RD64 DPL350 4,0 80E P=3u]	25€HT
67RD25	650275 [RD 67 DP L350 2,5 230E Pack=3u]	28€HT
67RD32	650277 [RD 67 DP L350 3,2 140E Pack=3u]	26€HT
67RD40	650280 [RD 67 DP L350 4,0 90E Pack=3u]	26€HT



ANTI-ADHÉRENT SOUDURE - AÉROSOL 300 ML

Réf. : 24588

4,10€HT



MARTEAU À PIQUER

Manche acier 260 mm 250 g.
Réf. : 05540

6€HT





POMPE DE PUIITS PROFOND 0,8 KW

Pompe immergée pour eaux claires, pour puits ou forage de 130 mm. Débit max : 80L/min. Pression max : 6,5 bar. Ampérage : 5,4A. Tension : 230 V.

Réf. : 106076

474€HT



NETTOYEUR HAUTE PRESSION SILVERECO TRIPHASÉ EAU FROIDE 200 BAR 15 L/MIN

Pompe radiale à pistons céramique usinés dans la masse. Moteur à rotation lente 1450 tr/min. Châssis tubulaire. Capot inox robuste. Roues pleines. 10 m de flexible renforcé. Lance simple avec porte buse réglable. Filtre laiton. Injecteur de détergent.

Réf. : 164505

1199€HT



MOTOPOMPE EAUX CLAIRES 30 M³/H

Pompe centrifuge auto-amorçante. Corps de pompe en aluminium très résistant. Volute et turbine en fonte. Hauteur de relevage max : 28 m. Hauteur d'aspiration max : 6 m. Débit max : 30 m³/h. Diamètre de refoulement et d'aspiration : 50 mm.

Réf. : 980006

299€HT



CUVE DE STOCKAGE 5000 L

Cuve aérienne verticale à encombrement classique. Trou d'homme de 400 mm. Polyéthylène opaque, 100% recyclable. Cuve monolithique fabriquée par rotomoulage. Cuve équipée d'un flotteur quickstop mâle 1" 1/2, d'une traversée de paroi et d'une vanne double union en PVC femelle / femelle 2".

Réf. : 818309



1745€HT

CUVE DE STOCKAGE 2000 L

Cuve aérienne verticale à encombrement réduit. Trou d'homme de 400 mm. Polyéthylène opaque, 100% recyclable. Cuve monolithique fabriquée par rotomoulage. Cuve équipée d'un flotteur quickstop mâle 1"1/2, d'une traversée de paroi et d'une vanne double union en PVC femelle/femelle 1".

Réf. : 818168



1375€HT

RÉSERVOIR HYDROPNEUMATIQUE 450 L

Pression de service : 8 bar. Température minimale de service de 1°C. Température maximale de service de 50°C.

Réf. : 818358

1399€HT



STATION DE LAVAGE CUVE IBC 1000L

La station de lavage est raccordée au programmeur de lavage d'une salle de traite par un système de tri des eaux et permettra donc de récupérer les eaux du 2^{ème} et du 3^{ème} cycle. Cela représente environ 12 litres d'eau récupérées par poste lors du nettoyage de la salle de traite. Une salle de traite nécessitant d'être nettoyée 2 fois par jour, le gain total en eau est donc de 24 litres par poste et par jour !















Réf. : 162309

1249€HT

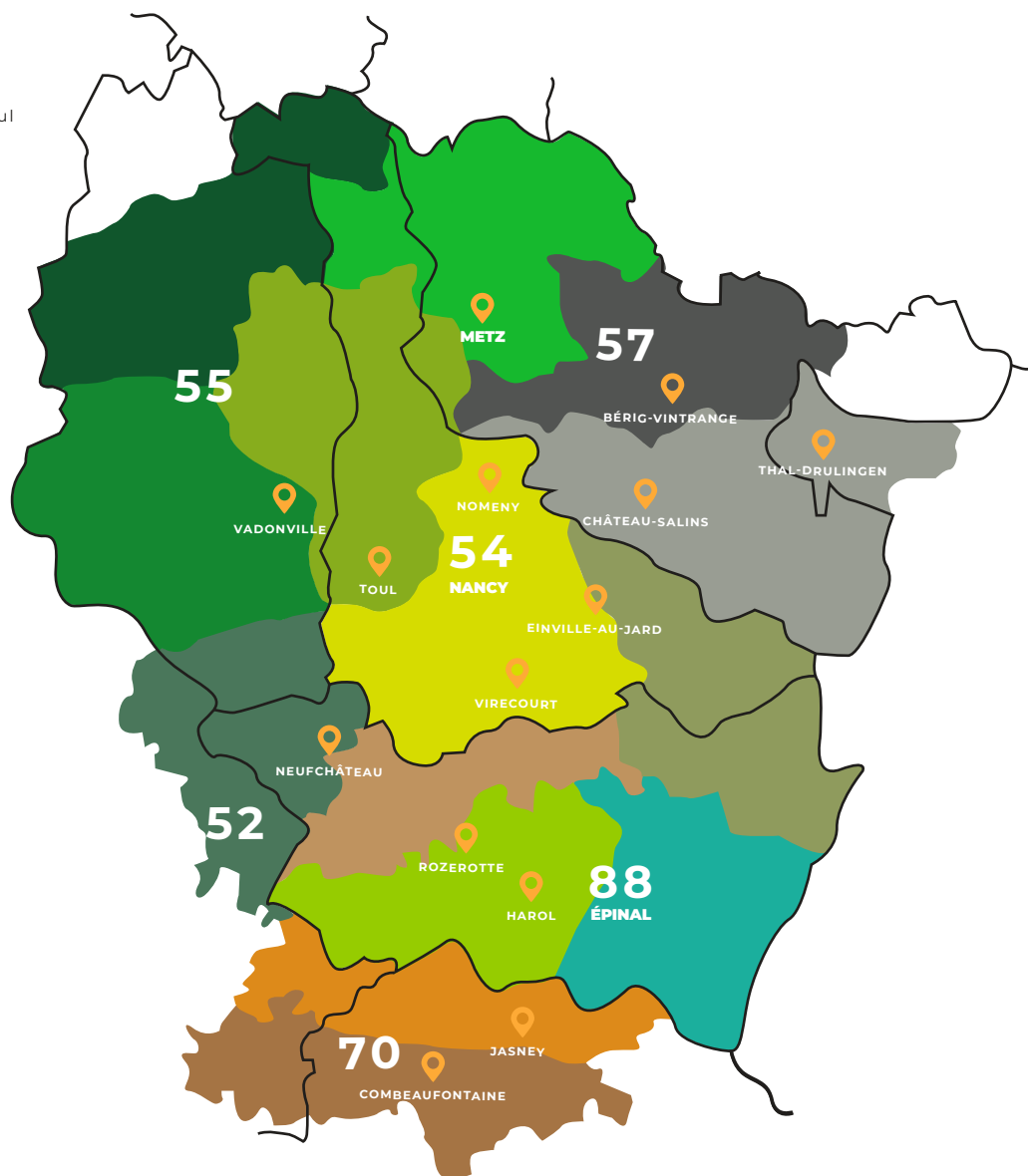


GESTION DE L'EAU | 15

VOS CONTACTS

- 
LOÏC SCHWARTZ
Secteur Meuse nord
06 77 03 71 58
- 
ETHAN ARNAUD
Secteur Thionville
06 10 71 63 53
- 
MATHIS COURTIER
Secteur Pont-à-Mousson/Toul
06 08 43 27 29
- 
VICTOR SERRA
Secteur Bérig-Vintrange
06 30 67 50 15
- 
JORDAN BOUCHY
Secteur Château-Salins
07 85 80 45 84
- 
GABRIEL COTEL
Secteur Nancy
06 74 61 85 24
- 
À VENIR
Secteur Vadonville
06 08 27 51 92
- 
GUILLAUME HAZOTTE
Secteur Lunéville
07 86 46 86 48
- 
THOMAS DUSSARD
Secteur Neufchâteau
06 32 21 24 10
- 
LOGAN BLEIN
Secteur Charmes
06 30 92 85 29
- 
CORENTIN VUILLEMIN
Secteur Harol
07 72 00 01 97
- 
ALEXANDRE GRANGÉ
Secteur Epinal
06 83 02 53 68
- 
CHARLES BAUD
Secteur Jasney
06 79 72 25 63
- 
JEROME DUMAGNY
Secteur Combeaufontaine
06 09 26 26 63

FENDT



**Le meilleur de
l'agroéquipement
Dans toute la région**

BÉRIG-VINTRANGE • 03 87 01 70 23
CHÂTEAU-SALINS • 03 87 05 27 59
COMBEAUFONTAINE • 03 84 92 11 07
EINVILLE-AU-JARD • 03 83 72 95 56
JASNEY • 03 84 49 83 69
METZ • 03 87 76 96 96
NEUFCHÂTEAU • 03 29 94 17 30

NOMENY • 03 83 31 35 11
ROZEROTTE • 03 29 07 79 94
THAL-DRULINGEN • 03 88 03 26 44
TOUL • 03 83 64 85 00
VADONVILLE • 03 29 91 06 20
VIRECOURT • 03 83 72 44 44
HAROL • 03 29 34 35 35

**GROUPEMENT D'EXPERTS
AU SERVICE DES AGRICULTEURS**
www.delta-force.com

